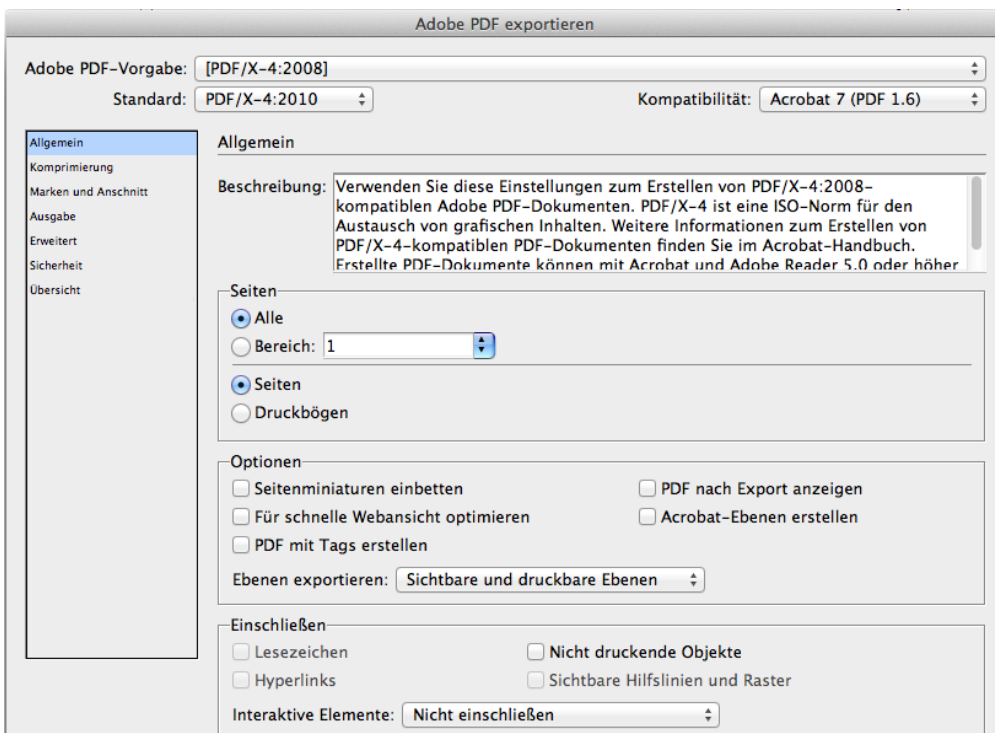


## PDF-Erstellung aus Indesign

1.



2.



## PDF-Erstellung aus Indesign

3.

Adobe PDF exportieren

Adobe PDF-Vorgabe: [PDF/X-4:2008]      Kompatibilität: Acrobat 7 (PDF 1.6)

Standard: PDF/X-4:2010

**Komprimierung**

**Farbbilder**

Bikubische Neuberechnung auf: 300 Pixel pro Zoll  
bei Bildern mit mehr als: 450 Pixel pro Zoll  
Komprimierung: Automatisch (JPEG)      Kachelgröße: 128  
Bildqualität: Maximum

**Graustufenbilder**

Bikubische Neuberechnung auf: 300 Pixel pro Zoll  
bei Bildern mit mehr als: 450 Pixel pro Zoll  
Komprimierung: Automatisch (JPEG)      Kachelgröße: 128  
Bildqualität: Maximum

**Einfarbige Bilder**

Bikubische Neuberechnung auf: 1200 Pixel pro Zoll  
bei Bildern mit mehr als: 1800 Pixel pro Zoll  
Komprimierung: CCITT Group 4

Text und Strichgrafiken komprimieren       Bilddaten auf Rahmen beschneiden

4.

Adobe PDF exportieren

Adobe PDF-Vorgabe: [PDF/X-4:2008] (geändert)      Kompatibilität: Acrobat 7 (PDF 1.6)

Standard: PDF/X-4:2010

**Marken und Anschnitt**

**Marken**

Alle Druckermarken      Art: Standard  
 Schnittmarken      Stärke: 0,25 Pt  
 Anschnittmarken      Versatz: 2,117 mm  
 Passermarken  
 Farbkontrollstreifen  
 Seiteninformationen

**Anschnitt und Infobereich**

Anschnitteinstellungen des Dokuments verwenden

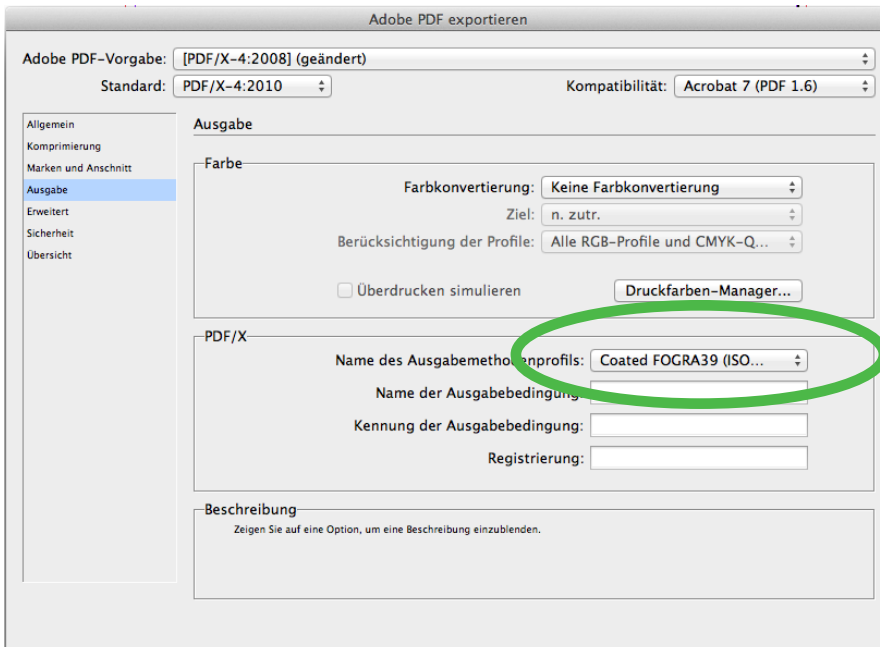
**Anschnitt:**

Oben: 3 mm      Links: 3 mm  
Unten: 3 mm      Rechts: 3 mm

Infobereich einschließen

## PDF-Erstellung aus Indesign

5.



Adobe PDF exportieren

Adobe PDF-Vorgabe: [PDF/X-4:2008] (geändert) ⌵

Standard: PDF/X-4:2010 ⌵ Kompatibilität: Acrobat 7 (PDF 1.6) ⌵

**Ausgabe**

Farbe

Farbkonvertierung: Keine Farbkonvertierung ⌵

Ziel: n. zutr. ⌵

Berücksichtigung der Profile: Alle RGB-Profile und CMYK-Q... ⌵

Überdrucken simulieren Druckfarben-Manager...

PDF/X

Name des Ausgabemethodenprofils: **Coated FOGRA39 (ISO...** ⌵

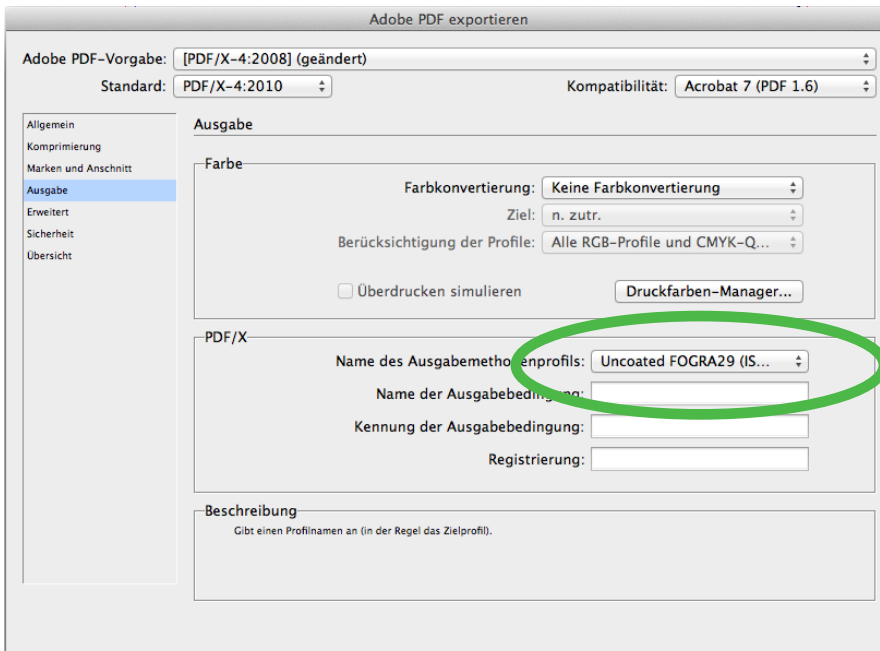
Name der Ausgabebedingung:

Kennung der Ausgabebedingung:

Registrierung:

Beschreibung

Zeigen Sie auf eine Option, um eine Beschreibung einzublenden.



Adobe PDF exportieren

Adobe PDF-Vorgabe: [PDF/X-4:2008] (geändert) ⌵

Standard: PDF/X-4:2010 ⌵ Kompatibilität: Acrobat 7 (PDF 1.6) ⌵

**Ausgabe**

Farbe

Farbkonvertierung: Keine Farbkonvertierung ⌵

Ziel: n. zutr. ⌵

Berücksichtigung der Profile: Alle RGB-Profile und CMYK-Q... ⌵

Überdrucken simulieren Druckfarben-Manager...

PDF/X

Name des Ausgabemethodenprofils: **Uncoated FOGRA29 (IS...** ⌵

Name der Ausgabebedingung:

Kennung der Ausgabebedingung:

Registrierung:

Beschreibung

Gibt einen Profilnamen an (in der Regel das Zielprofil).

Bitte wählen Sie die entsprechende Ausgabebedingung für Ihr Druckprodukt aus.

IsoCoated Fogra 39: Gestrichene Papiere, wie z.B. Bilderdruck matt oder glänzend

IsoUncoated Fogra 29: Ungestrichene oder Naturpapiere, wie z.B. Offsetpapier

## PDF-Erstellung aus Indesign

6.

Adobe PDF exportieren

Adobe PDF-Vorgabe: [PDF/X-4:2008] (geändert)

Standard: PDF/X-4:2010  Kompatibilität: Acrobat 7 (PDF 1.6)

**Erweitert**

**Schriftarten**

Schriften teilweise laden, wenn Anteil verwendeter Zeichen kleiner ist als:

Alle Schriftarten mit entsprechenden Embedding-Bits werden eingebettet.

**OPI**

Für OPI auslassen:  EPS  PDF  Bitmap-Bilder

**Transparenzreduzierung**

Vorgabe: [Hohe Auflösung]

Abweichende Einstellungen auf Druckbögen ignorieren

**Job Definition Format (JDF)**

JDF-Datei mit Acrobat erstellen

Hierfür muss Adobe Acrobat 7.0 Professional oder eine neuere Version installiert sein. Wenn Sie diese Option aktivieren, wird die Option "Druckbögen" im Bedienfeld "Allgemein" automatisch deaktiviert.

7.

Adobe PDF exportieren

Adobe PDF-Vorgabe: [PDF/X-4:2008] (geändert)

Standard: PDF/X-4:2010  Kompatibilität: Acrobat 7 (PDF 1.6)

**Sicherheit**

Verschlüsselungsstufe: Hoch (128 Bit AES) – kompatibel mit Acrobat 7 und höher

**Kennwort zum Öffnen des Dokuments**

Zum Öffnen des Dokuments muss ein Kennwort eingegeben werden

Kennwort zum Öffnen des Dokuments:

**Berechtigungen**

Für Drucken, Bearbeiten und andere Aufgaben Kennwort verwenden

Berechtigungskennwort:

Dieses Kennwort muss eingegeben werden, um Dokumente in Anwendungen zu öffnen, die das Bearbeiten von PDFs ermöglichen.

Zulässiges Drucken:

Zulässige Änderungen:

Kopieren von Text, Bildern und anderen Inhalten ermöglichen

Textzugriff für Bildschirmlesehilfen für Sehbehinderte aktivieren

Reines Textformat für Metadaten aktivieren